



نموذج الإفصاح عن المعلومات الجوهرية

15/05/2024	التاريخ
شركة الشعيبية الصناعية (ش.م.ك. عامة)	اسم الشركة المدرجة
<p>نود إحاطتكم علماً بأن مجلس إدارة شركة الشعيبية الصناعية (ورقية) قد أجمع اليوم الأربعاء الموافق 2024/05/15 واعتمد البيانات المالية المجمعة للربع الاول المنتهى في 31 مارس 2024. وكانت نتائج أعمال الشركة وفقاً لما هو موضح بالنموذج المرفق طية.</p>	المعلومات الجوهرية
<p>لا يوجد اي تأثير حالي علي المركز المالي</p> <p></p> <p></p>	اثر المعلومات الجوهرية علي المركز المالي للشركة

Company Name	اسم الشركة
SHUAIBA INDUSTRIAL COMPANY (K. P.S.C)	شركة الشعيبة الصناعية (ش.م.ك. عامة)

First Quarter Results Ended on	2024-03-31	نتائج الربع الاول المنتهي في
--------------------------------	------------	------------------------------

Board of Directors Meeting Date	2024-05-15	تاريخ اجتماع مجلس الإدارة
---------------------------------	------------	---------------------------

Required Documents	المستندات الواجب إرفاقها بالنموذج
Approved financial statements. Approved auditor's report This form shall not be deemed to be complete unless the documents mentioned above are provided	نسخة من البيانات المالية المعتمدة نسخة من تقرير مراقب الحسابات المعتمد لا يعتبر هذا النموذج مكتملاً ما لم يتم إرفاق هذه المستندات

التغيير (%)	فترة الثلاث أشهر المقارنة	فترة الثلاث أشهر الحالية	البيان
Change (%)	Three Month Comparative Period	Three Month Current Period	Statement
	2023-03-31	2024-03-31	
%3.23	400,298	413,241	صافي الربح (الخسارة) الخاص بمساهمي الشركة الأم Net Profit (Loss) represents the amount attributable to the owners of the parent Company
%3.23	4.03	4.16	ربحية (خسارة) السهم الأساسية والمخفضة Basic & Diluted Earnings per Share
%-0.49	14,992,419	14,918,742	الموجودات المتداولة Current Assets
% 3.26	24,175,885	24,965,042	إجمالي الموجودات Total Assets
% -13.12	3,393,456	2,948,089	المطلوبات المتداولة Current Liabilities
%10.06	5,106,600	5,620,436	إجمالي المطلوبات Total Liabilities
% 1.44	19,069,285	19,344,606	إجمالي حقوق الملكية الخاصة بمساهمي الشركة الأم Total Equity attributable to the owners of the Parent Company
% -9.52	4,177,492	3,779,680	إجمالي الإيرادات التشغيلية Total Operating Revenue
% 1.71	418,764	425,924	صافي الربح (الخسارة) التشغيلية Net Operating Profit (Loss)
	Non Accumulated Losses	لا يوجد خسائر متراكمة	الخسائر المتراكمة / رأس المال المدفوع Accumulated Loss / Paid-Up Share Capital

التغيير (%)	الربع الاول المقارن	الربع الاول الحالي	البيان
Change (%)	First Quarter Comparative Period	First Quarter Current Period	Statement
	2023-03-31	2024-03-31	
N/A- لا ينطبق	N/A- لا ينطبق	N/A- لا ينطبق	صافي الربح (الخسارة) الخاص بمساهمي الشركة الأم Net Profit (Loss) represents the amount attributable to the owners of the parent Company
N/A- لا ينطبق	N/A- لا ينطبق	N/A- لا ينطبق	ربحية (خسارة) السهم الأساسية والمخفضة Basic & Diluted Earnings per Share
N/A- لا ينطبق	N/A- لا ينطبق	N/A- لا ينطبق	إجمالي الإيرادات التشغيلية Total Operating Revenue
N/A- لا ينطبق	N/A- لا ينطبق	N/A- لا ينطبق	صافي الربح (الخسارة) التشغيلية Net Operating Profit (Loss)

• Not Applicable for first Quarter

• لا ينطبق على الربع الأول

Increase/Decrease in Net Profit (Loss) is due to	سبب ارتفاع/انخفاض صافي الربح (الخسارة)
<ul style="list-style-type: none"> Decrease in General and Administrative Expenses 	- انخفاض تكاليف المصاريف العمومية والإدارية

Total Revenue realized from dealing with related parties (value, KWD)	(KWD 0.000)	بلغ إجمالي الإيرادات من التعاملات مع الأطراف ذات الصلة (المبلغ د.ك.)
---	--------------	--

Total Expenditures incurred from dealing with related parties (value, KWD)	(KWD 0.000)	بلغ إجمالي المصروفات من التعاملات مع الأطراف ذات الصلة (المبلغ د.ك.)
--	--------------	--


Auditor Opinion		رأي مراقب الحسابات	
1.	Unqualified Opinion	<input checked="" type="checkbox"/>	1. رأي غير متحفظ
2.	Qualified Opinion	<input type="checkbox"/>	2. رأي متحفظ
3.	Disclaimer of Opinion	<input type="checkbox"/>	3. عدم إبداء الرأي
4.	Adverse Opinion	<input type="checkbox"/>	4. رأي معاكس

In the event of selecting item No. 2, 3 or 4, the following table must be filled out, and this form is not considered complete unless it is filled.

بحال اختيار بند رقم 2 أو 3 أو 4 يجب تعبئة الجدول التالي، ولا يعتبر هذا النموذج مكتملاً ما لم يتم تعبئته

	لا ينطبق / Not Applicable	نص رأي مراقب الحسابات كما ورد في التقرير
	لا ينطبق / Not Applicable	شرح تفصيلي بالحالة التي استدعت مراقب الحسابات لإبداء الرأي
	لا ينطبق / Not Applicable	الخطوات التي ستقوم بها الشركة لمعالجة ما ورد في رأي مراقب الحسابات
	لا ينطبق / Not Applicable	الجدول الزمي لتنفيذ الخطوات لمعالجة ما ورد في رأي مراقب الحسابات

Corporate Actions		استحقاقات الأسهم (الإجراءات المؤسسية)	
النسبة	القيمة		
لا يوجد / None	لا يوجد / None	توزيعات نقدية	Cash Dividends
لا يوجد / None	لا يوجد / None	توزيعات أسهم منحة	Bonus Share
لا يوجد / None	لا يوجد / None	توزيعات أخرى	Other Dividend
لا يوجد / None	لا يوجد / None	عدم توزيع أرباح	No Dividends
		زيادة رأس المال	Capital Increase
لا يوجد / None	علاوة الإصدار Issue Premium	لا يوجد / None	
لا يوجد / None	لا يوجد / None	تخفيض رأس المال	Capital Decrease

ختم الشركة Company Seal	التوقيع Signature	المسمى الوظيفي Title	الاسم Name
		<p>نائب رئيس مجلس الإدارة والرئيس التنفيذي</p>	<p>بدر محمد القطان</p>



شركة الشعبية الصناعية ش.م.ك.ع. وشركاتها التابعة
دولة الكويت

المعلومات المالية المرحلية المكثفة المجمعة (غير مدققة)
وتقرير المراجعة
لفترة الثلاثة أشهر المنتهية في 31 مارس 2024

المعلومات المالية المرحلية المكثفة المجمعة (غير مدققة) وتقرير المراجعة
لفترة الثلاثة أشهر المنتهية في 31 مارس 2024

الصفحات	المحتويات
1	تقرير مراجعة المعلومات المالية المرحلية المكثفة المجمعة
2	بيان المركز المالي المرحلي المكثف المجمع (غير مدقق)
3	بيان الربح أو الخسارة المرحلي المكثف المجمع (غير مدقق)
4	بيان الدخل الشامل المرحلي المكثف المجمع (غير مدقق)
5	بيان التغيرات في حقوق الملكية المرحلي المكثف المجمع (غير مدقق)
6	بيان التدفقات النقدية المرحلي المكثف المجمع (غير مدقق)
14-7	إيضاحات حول المعلومات المالية المرحلية المكثفة المجمعة (غير مدققة)

تقرير مراجعة المعلومات المالية المرحلية المكثفة المراجعة

إلى السادة أعضاء مجلس إدارة،
شركة الشعبية الصناعية ش.م.ك.ع.
دولة الكويت

مقدمة

لقد راجعنا بيان المركز المالي المرحلي المكثف المجمع المرفق لشركة الشعبية الصناعية ش.م.ك.ع. ("الشركة الأم") وشركاتها التابعة (يشار إليها مجتمعة "بالمجموعة") كما في 31 مارس 2024، والبيانات المرحلية المكثفة المراجعة للمجموعة للربح أو الخسارة، والدخل الشامل، والتغيرات في حقوق الملكية، والتدفقات النقدية ذات الصلة لفترة الثلاثة أشهر المنتهية في ذلك التاريخ. إن إدارة الشركة الأم هي المسؤولة عن إعداد وعرض هذه المعلومات المالية المرحلية المكثفة المراجعة وفقاً لمعيار المحاسبة الدولي 34 "التقارير المالية المرحلية". إن مسؤوليتنا هي إبداء استنتاج حول هذه المعلومات المالية المرحلية المكثفة المراجعة بناء على مراجعتنا.

نطاق المراجعة

لقد قمنا بمراجعتنا وفقاً للمعيار الدولي المطبق على مهام المراجعة 2410: "مراجعة المعلومات المالية المرحلية من قبل مراقب الحسابات المستقل للمنشأة". تتضمن مراجعة المعلومات المالية المرحلية المكثفة المراجعة، بصفة رئيسية، توجيه الاستفسارات إلى الموظفين المسؤولين عن الأمور المالية والمحاسبية وتطبيق إجراءات المراجعة التحليلية وإجراءات المراجعة الأخرى. إن نطاق المراجعة أقل بشكل جوهري من نطاق التدقيق الذي يتم وفقاً لمعايير التدقيق الدولية وبالتالي لا يمكننا من الحصول على تأكيد بأننا سنكون على دراية بكافة الأمور المهمة التي يمكن تحديدها من خلال التدقيق. لذلك فإننا لا نبدي رأياً يتعلق بالتدقيق.

الاستنتاج

استناداً إلى مراجعتنا، فإنه لم يرد لعلمنا ما يجعلنا نعتقد بأن المعلومات المالية المرحلية المكثفة المراجعة المرفقة لم يتم إعدادها من كافة النواحي المادية وفقاً لمعيار المحاسبة الدولي رقم 34: التقارير المالية المرحلية.

تقرير حول المتطلبات القانونية والأمر التنظيمية الأخرى

بالإضافة إلى ذلك، وبناء على مراجعتنا، فإن المعلومات المالية المرحلية المكثفة المراجعة متفقة مع الدفاتر المحاسبية للشركة الأم. كذلك، لم يرد لعلمنا ما يشير إلى حدوث مخالفات لأحكام قانون الشركات رقم 1 لسنة 2016 ولائحته التنفيذية وتعديلاتهما، أو القانون رقم 7 لسنة 2010 بشأن إنشاء هيئة أسواق المال وتنظيم نشاط الأوراق المالية ولائحته التنفيذية وتعديلاته، أو لعقد التأسيس والنظام الأساسي للشركة الأم وتعديلاتهما، خلال فترة الثلاثة أشهر المنتهية في 31 مارس 2024، على وجه يؤثر مادياً في نشاط المجموعة أو في مركزها المالي المجمع.

فيصل صقر الصقر

مراقب حسابات ترخيص رقم 172 فئة "أ"
BDO النصف وشركاه

الكويت: 15 مايو 2024

شركة الشعبية الصناعية ش.م.ك.ع. وشركاتها التابعة
دولة الكويت

بيان المركز المالي المرحلي المكثف المجمع (غير مدقق)
كما في 31 مارس 2024

31 مارس 2023	(مدققة) 31 ديسمبر 2023	31 مارس 2024	إيضاحات	
دينار كويتي	دينار كويتي	دينار كويتي		
				الموجودات
				موجودات غير متداولة
-	-	216,338	3	الشهرة
8,003,723	8,448,847	8,459,760		ممتلكات ومنشآت ومعدات
1,179,743	1,201,816	1,370,202		موجودات حق الاستخدام
<u>9,183,466</u>	<u>9,650,663</u>	<u>10,046,300</u>		
				موجودات متداولة
7,200,640	5,171,706	3,978,970		المخزون
4,485,842	4,107,453	3,725,764	4	ذمم تجارية مدينة وذمم مدينة أخرى
-	2,783,260	-		ودائع لأجل
3,305,937	2,950,883	7,214,008	5	نقد وأرصدة لدى البنوك
<u>14,992,419</u>	<u>15,013,302</u>	<u>14,918,742</u>		
<u>24,175,885</u>	<u>24,663,965</u>	<u>24,965,042</u>		إجمالي الموجودات
				حقوق الملكية والمطلوبات
				حقوق الملكية
10,069,180	10,069,180	10,069,180	6	رأس المال
2,294,444	2,294,444	2,294,444		علاوة إصدار أسهم
2,928,668	3,082,610	3,082,610		احتياطي إجباري
1,423,325	1,423,325	1,423,325		احتياطي اختياري
(164,740)	(164,740)	(164,740)	7	أسهم خزينة
471,283	471,283	471,283		احتياطي أسهم خزينة
441,375	452,836	457,852		احتياطي ترجمة عملات أجنبية
1,605,750	1,297,411	1,710,652		أرباح مرحلة
<u>19,069,285</u>	<u>18,926,349</u>	<u>19,344,606</u>		إجمالي حقوق الملكية
				المطلوبات
				مطلوبات غير متداولة
959,132	993,898	1,009,189		مكافأة نهاية خدمة الموظفين
754,012	824,827	945,219		التزامات عقود الإيجار
-	717,939	717,939	8	قرض لأجل
<u>1,713,144</u>	<u>2,536,664</u>	<u>2,672,347</u>		
				مطلوبات متداولة
49,312	60,528	91,619		التزامات عقود الإيجار
2,965,491	2,650,832	2,398,833		ذمم تجارية دائنة وذمم دائنة أخرى
250,000	250,000	250,000	9	مراوحة دائنة
128,653	69,592	37,637		التزامات عقود
-	170,000	170,000	8	قرض لأجل
<u>3,393,456</u>	<u>3,200,952</u>	<u>2,948,089</u>		
<u>5,106,600</u>	<u>5,737,616</u>	<u>5,620,436</u>		إجمالي المطلوبات
<u>24,175,885</u>	<u>24,663,965</u>	<u>24,965,042</u>		إجمالي حقوق الملكية والمطلوبات

إن الإيضاحات في الصفحات من 7 إلى 14 تشكل جزءاً لا يتجزأ من هذه المعلومات المالية المرحلية المكثفة المجمعة.

بدر محمد غلوم القطان
نائب رئيس مجلس الإدارة والرئيس التنفيذي

شركة الشعبية الصناعية ش.م.ك.ع. وشركاتها التابعة
دولة الكويت

بيان الربح أو الخسارة المرحلي المكثف المجمع (غير مدقق)
لفترة الثلاثة أشهر المنتهية في 31 مارس 2024

الثلاثة أشهر المنتهية في 31 مارس		إيضاحات	
2023	2024		
دينار كويتي	دينار كويتي		
4,177,492	3,779,680	10	المبيعات
(3,369,718)	(3,043,088)		تكلفة المبيعات
807,774	736,592		مجمل الربح
15,114	13,586		إيرادات أخرى
10,389	15,246		إيرادات أرباح من ودائع لأجل
1,519	-		ربح من بيع ممتلكات ومنشآت ومعدات
(21,873)	-	4	مخصص الخسائر الائتمانية المتوقعة
3,055	(1,214)		(خسارة)/ربح تحويل عملة أجنبية
(333,794)	(264,437)		مصاريف عمومية وإدارية
(55,216)	(46,231)		مصاريف بيع وتوزيع
(9,162)	(16,091)		تكاليف تمويل
417,806	437,451		الربح قبل حصة مؤسسة الكويت للتقدم العلمي وضريبة دعم العمالة الوطنية، والزكاة
(3,760)	(4,843)		حصة مؤسسة الكويت للتقدم العلمي
(9,820)	(13,834)		ضريبة دعم العمالة الوطنية
(3,928)	(5,533)		الزكاة
400,298	413,241		ربح الفترة
4.03	4.16	11	ربحية السهم الأساسية والمخفضة (فلس)

إن الإيضاحات في الصفحات من 7 إلى 14 تشكل جزءاً لا يتجزأ من هذه المعلومات المالية المرحلية المكثفة المجمعة.

شركة الشعبية الصناعية ش.م.ك.ع. وشركاتها التابعة
دولة الكويت

بيان الدخل الشامل المرحلي المكثف المجمع (غير مدقق)
لفترة الثلاثة أشهر المنتهية في 31 مارس 2024

الثلاثة أشهر المنتهية في 31 مارس	
2023	2024
دينار كويتي	دينار كويتي
400,298	413,241
ربح الفترة	
بنود الدخل الشامل الآخر:	
بنود يجوز إعادة تصنيفها لاحقاً إلى بيان الربح أو الخسارة المرحلي المكثف المجمع:	
فروق تحويل عملة أجنبية	
5,577	5,016
5,577	5,016
405,875	418,257
إجمالي الدخل الشامل للفترة	
إجمالي الدخل الشامل للفترة	

إن الإيضاحات في الصفحات من 7 إلى 14 تشكل جزءاً لا يتجزأ من هذه المعلومات المالية المرحلية المكثفة المجمع.

شركة الشعبية الصناعية ش.م.ك.ع. وشركاتها التابعة
دولة الكويت

بيان التغيرات في حقوق الملكية المرحلي المكثف المجموع (غير مدقق)
لفترة الثلاثة أشهر المنتهية في 31 مارس 2024

إجمالي حقوق الملكية	أرباح مرحلة	احتياطي ترجمة عملات أجنبية	أسهم خزينة احتياطي	أسهم خزينة	احتياطي اختياري	احتياطي إجباري	علاوة إصدار أسهم	رأس المال	
دينار كويتي	دينار كويتي	دينار كويتي	دينار كويتي	دينار كويتي	دينار كويتي	دينار كويتي	دينار كويتي	دينار كويتي	
18,926,349	1,297,411	452,836	471,283	(164,740)	1,423,325	3,082,610	2,294,444	10,069,180	في 1 يناير 2024
413,241	413,241	-	-	-	-	-	-	-	ربح الفترة
5,016	-	5,016	-	-	-	-	-	-	دخل شامل آخر للفترة
418,257	413,241	5,016	-	-	-	-	-	-	إجمالي الدخل الشامل للفترة
<u>19,344,606</u>	<u>1,710,652</u>	<u>457,852</u>	<u>471,283</u>	<u>(164,740)</u>	<u>1,423,325</u>	<u>3,082,610</u>	<u>2,294,444</u>	<u>10,069,180</u>	في 31 مارس 2024
18,663,410	1,205,452	435,798	471,283	(164,740)	1,423,325	2,928,668	2,294,444	10,069,180	في 1 يناير 2023
400,298	400,298	-	-	-	-	-	-	-	ربح الفترة
5,577	-	5,577	-	-	-	-	-	-	دخل شامل آخر للفترة
405,875	400,298	5,577	-	-	-	-	-	-	إجمالي الدخل الشامل للفترة
<u>19,069,285</u>	<u>1,605,750</u>	<u>441,375</u>	<u>471,283</u>	<u>(164,740)</u>	<u>1,423,325</u>	<u>2,928,668</u>	<u>2,294,444</u>	<u>10,069,180</u>	في 31 مارس 2023

إن الإيضاحات في الصفحات من 7 إلى 14 تشكل جزءاً لا يتجزأ من هذه المعلومات المالية المرحلية المكثفة المجمعة.

شركة الشعبية الصناعية ش.م.ك.ع. وشركاتها التابعة
دولة الكويت

بيان التدفقات النقدية المرحلي المكثف المجمع (غير مدقق)
لفترة الثلاثة أشهر المنتهية في 31 مارس 2024

الثلاثة أشهر المنتهية في 31 مارس		إيضاحات	
2023	2024		
دينار كويتي	دينار كويتي		
400,298	413,241		الأنشطة التشغيلية
155,858	192,537		ربح الفترة
23,277	25,727		تعديلات لـ:
(10,389)	(15,246)		الاستهلاك
(1,519)	-		الإطفاء
21,873	-	4	إيرادات أرباح من ودائع لأجل
(3,055)	1,214		ربح من بيع ممتلكات ومنشآت ومعدات
65,286	23,654		مخصص الخسائر الائتمانية المتوقعة
9,162	16,091		خسارة (ربح) تحويل عملة أجنبية
3,760	4,843		مخصص مكافأة نهاية خدمة الموظفين
3,928	5,533		تكاليف تمويل
668,479	667,594		مخصص مؤسسة الكويت للتقدم العلمي
			الزكاة
725,185	1,192,736		التغيرات في رأس المال العامل:
(89,696)	52,485		المخزون
(65,305)	(263,589)		نم تجارية مدينة ونم مدينة أخرى
(2,659)	(31,955)		نم تجارية دائنة ونم دائنة أخرى
1,236,004	1,617,271		التزامات عقود
(112,211)	(8,048)		التدفقات النقدية الناتجة من العمليات
1,123,793	1,609,223		مزايا نهاية خدمة الموظفين المدفوعة
			صافي التدفقات النقدية الناتجة من الأنشطة التشغيلية
-	(40,358)		الأنشطة الاستثمارية
(408,943)	(65,400)		الاستحواذ على شركة تابعة
1,519	15,076		شراء ممتلكات ومنشآت ومعدات
-	2,783,260		المحصل من بيع ممتلكات ومنشآت ومعدات
10,389	15,246		استحقاق ودائع لأجل
(397,035)	2,707,824		إيرادات أرباح من ودائع لأجل مستلمة
			صافي التدفقات النقدية الناتجة من / (المستخدمة في) الأنشطة الاستثمارية
(36,464)	(42,687)		الأنشطة التمويلية
(9,162)	(16,091)		سداد الجزء الأصلي من التزامات عقود الإيجار
(45,626)	(58,778)		تكاليف تمويل مدفوعة
2,213	4,856		صافي التدفقات النقدية المستخدمة في الأنشطة التمويلية
683,345	4,263,125		تأثير فروق ترجمة عملات أجنبية
2,622,592	2,950,883		صافي الزيادة في النقد وأرصدة لدى البنوك
3,305,937	7,214,008	5	نقد وأرصدة لدى البنوك في بداية الفترة
			نقد وأرصدة لدى البنوك في نهاية الفترة

كان لدى المجموعة المعاملات غير النقدية التالية خلال السنة وهي لا تظهر في بيان التدفقات النقدية المرحلي المكثف المجمع:

الثلاثة أشهر المنتهية في 31 مارس		معاملات غير نقدية:
2023	2024	
دينار كويتي	دينار كويتي	
-	(193,668)	إضافات على موجودات حق الاستخدام
-	193,668	إضافات على التزامات عقود الإيجار
-	329,100	الاستحواذ على شركة تابعة

إن الإيضاحات في الصفحات من 7 إلى 14 تشكل جزءاً لا يتجزأ من هذه المعلومات المالية المرحلية المكثفة المجمعة.

1. معلومات عامة

شركة الشعبية الصناعية ش.م.ك.ع. ("الشركة الأم") هي شركة مساهمة عامة تأسست سنة 1978 وفقاً لقوانين دولة الكويت وهي مدرجة في سوق الكويت للأوراق المالية.

فيما يلي أنشطة الشركة الأم:

1. تصنيع أكياس الورق لتعبئة الإسمنت والمنتجات المشابهة.
2. استيراد وتصدير المواد اللازمة لأنشطة الشركة الأم.

ويجوز للشركة الأم أن تكون لها مصلحة أو تشترك بأي وجه مع الهيئات التي تزاول أعمالاً شبيهة بأعمالها أو التي قد تعاونها على تحقيق أغراضها في دولة الكويت أو في الخارج، ولها أن تشتري هذه الهيئات أو تلتحقها بها.

بتاريخ الجمعية العامة المنعقدة في 29 مارس 2010، وافق المساهمون على ممارسة المجموعة أنشطتها وفق الشريعة الإسلامية.

عنوان المكتب المسجل للشركة الأم هو ص.ب. 10088، الشعبية 65451 دولة الكويت.

تمت الموافقة على إصدار المعلومات المالية المرحلية المكثفة المجمع للمجموعة لفترة الثلاثة أشهر المنتهية في 31 مارس 2024 وفقاً لقرار مجلس إدارة الشركة الأم بتاريخ 15 مايو 2024.

2. أساس الإعداد

تم إعداد المعلومات المالية المرحلية المكثفة المجمع وفقاً لمعيار المحاسبة الدولي 34 "التقارير المالية المرحلية"، لذا يجب قراءتها مع آخر بيانات مالية سنوية مجمعة ومدققة للمجموعة كما في نهاية السنة المنتهية في 31 ديسمبر 2023 ("آخر بيانات مالية سنوية مجمعة مدققة"). وهي لا تتضمن كافة المعلومات المطلوبة لإعداد بيانات مالية مجمعة كاملة وفقاً للمعايير الدولية للتقارير المالية. على الرغم من ذلك، تم إضافة بعض الإيضاحات التفصيلية لتفسير الأحداث والمعاملات التي تعتبر ذات أهمية في فهم التغيرات في المركز المالي المرحلي المكثف المجمع للمجموعة وأدائها منذ آخر بيانات مالية سنوية مجمعة مدققة.

في رأي الإدارة، تم إدراج كافة التعديلات التي تتألف من الاستحقاقات العادية المتكررة والتي تعتبر ضرورية لعرض عادل. إن نتائج العمليات لفترة الثلاثة أشهر المنتهية في 31 مارس 2024 ليست بالضرورة مؤشراً للنتائج المتوقعة للسنة المالية المنتهية في 31 ديسمبر 2024. للمزيد من المعلومات، يرجى الرجوع إلى آخر بيانات مالية سنوية مجمعة مدققة للمجموعة.

تم عرض المعلومات المالية المرحلية المكثفة المجمع بالدينار الكويتي وهو عملة التشغيل والعرض للمجموعة.

التغيرات في السياسات المحاسبية المادية

معايير وتفسيرات وتعديلات جديدة طبقتها المجموعة

إن السياسات المحاسبية المطبقة في إعداد هذه المعلومات المالية المرحلية المكثفة المجمع متفقة مع تلك المطبقة في إعداد البيانات المالية السنوية المجمعة للمجموعة للسنة المالية المنتهية في 31 ديسمبر 2023 باستثناء تطبيق المعايير الجديدة التي تسري بداية من 1 يناير 2024 والتي ليس لها تأثير مادي على المعلومات المالية المرحلية المكثفة المجمع للمجموعة. فيما يلي ملخص هذه التعديلات:

يتم تطبيق العديد من التعديلات لأول مرة في 2024، غير أنها ليس لها تأثير على المعلومات المالية المرحلية المكثفة المجمع للمجموعة.

- ترتيبات تمويل الموردين - تعديلات على معيار المحاسبة الدولي رقم (7) والمعيار الدولي للتقارير المالية رقم (7)
- تعديلات على المعيار الدولي للتقارير المالية رقم (16): التزامات عقود الإيجار في البيع وإيجار البيع.
- تعديلات على معيار المحاسبة الدولي رقم (1): تصنيف المطلوبات كمطلوبات متداولة أو غير متداولة.

لم تتم المجموعة بتطبيق أي معيار أو تفسير أو تعديل صدر ولكن لم يسر بعد.

إيضاحات حول المعلومات المالية المرحلية المكثفة المجمعة (غير مدققة)
لفترة الثلاثة أشهر المنتهية في 31 مارس 2024

2. أساس الإعداد (تتمة)

استخدام الأحكام والتقديرات

عند إعداد المعلومات المالية المرحلية المكثفة المجمعة، قامت الإدارة باتخاذ أحكام وعمل تقديرات يمكن أن تؤثر على تطبيق السياسات المحاسبية والمبالغ المدرجة للموجودات والمطلوبات والإيرادات والمصاريف. وقد تختلف النتائج الفعلية عن تلك التقديرات.

إن الأحكام المادية التي اتخذتها الإدارة في تطبيق السياسات المحاسبية للمجموعة والمصادر الرئيسية للتقديرات غير المؤكدة هي نفس السياسات المحاسبية المبينة في آخر بيانات مالية سنوية مجمعة مدققة.

3. دمج الأعمال

في 28 فبراير 2024 ("تاريخ الاستحواذ")، قامت إحدى الشركات التابعة للمجموعة، شركة اللب الصناعية ش.ش.و ("الشركة التابعة")، بالاستحواذ على حصة بنسبة 100% في شركة العابر العالمية الصناعية ش.ش.و، وهي شركة شخص واحد تأسست في المملكة العربية السعودية ("الشركة التابعة النهائية") مقابل مبلغ شراء قدره 4,500,000 ريال سعودي (ما يعادل 369,458 دينار كويتي). أكملت الشركة التابعة "توزيع سعر الشراء" لتحديد القيمة العادلة للموجودات المستحوذ عليها والشهرة.

القيم العادلة المعترف بها بعد التعديلات دينار كويتي (يعادل)	التعديلات دينار كويتي (يعادل)	القيمة الدفترية دينار كويتي (يعادل)	شركة العابر العالمية الصناعية ش.ش.و.
153,120	-	153,120	الموجودات ممتلكات ومنشآت ومعدات
153,120	-	153,120	إجمالي صافي الموجودات المحددة (صافي الموجودات المشتراة)
369,458	-	-	مبلغ الشراء
216,338	-	-	الشهرة الناتجة عن الاستحواذ

تم تجميع الشركة التابعة بناءً على حسابات الإدارة التي أعدتها إدارة المجموعة.

4. ذمم تجارية مدينة وذمم مدينة أخرى

31 مارس 2023	(مدققة) 31 ديسمبر 2023	31 مارس 2024	
دينار كويتي	دينار كويتي	دينار كويتي	
4,331,470	3,593,829	3,677,420	ذمم تجارية مدينة
(293,597)	(238,853)	(238,951)	ناقصاً: مخصص الخسائر الائتمانية المتوقعة
4,037,873	3,354,976	3,438,469	دفعة مقدمة مقابل الاستحواذ على شركة تابعة
-	329,100	-	مقدم للموردين
164,092	167,626	-	مدفوعات مقدمة
189,900	107,959	221,041	تأمينات مستردة
74,834	81,500	12,195	ذمم موظفين مدينة
8,461	8,747	9,107	أخرى
10,682	57,545	44,952	
4,485,842	4,107,453	3,725,764	

إيضاحات حول المعلومات المالية المرحلية المكثفة المجمعة (غير مدققة)
لفترة الثلاثة أشهر المنتهية في 31 مارس 2024

4. نم تجارية مدينة ونم مدينة أخرى (تتمة)

فيما يلي الحركة على مخصص الخسائر الائتمانية المتوقعة:

31 مارس 2023	(مدققة) 31 ديسمبر 2023	31 مارس 2024	
دينار كويتي	دينار كويتي	دينار كويتي	
271,577	271,577	238,853	في بداية الفترة / السنة / الفترة
21,873	21,959	-	المحمل خلال الفترة / السنة / الفترة
-	(54,941)	-	المستخدم خلال الفترة / السنة / الفترة
147	258	98	فروق تحويل عملة أجنبية
293,597	238,853	238,951	كما في نهاية الفترة / السنة / الفترة

5. نقد وأرصدة لدى البنوك

31 مارس 2023	(مدققة) 31 ديسمبر 2023	31 مارس 2024	
دينار كويتي	دينار كويتي	دينار كويتي	
3,302,680	2,949,317	7,205,324	أرصدة لدى البنوك
3,257	207	3,216	نقد بالصندوق ولدى مدير المحفظة
-	1,359	5,468	نقد في الصندوق
3,305,937	2,950,883	7,214,008	

6. رأس المال

يبلغ رأس المال المصرح به والمصدر والمدفوع 10,069,180 دينار كويتي (31 ديسمبر 2023: 10,069,180 دينار كويتي و31 مارس 2023: 10,069,180 دينار كويتي) ويتكون من 100,691,795 سهم بقيمة 100 فلس للسهم الواحد (31 ديسمبر 2023: 100,691,795 و31 مارس 2023: 100,691,795 سهم من أصل 100 فلس لكل منهما)، جميع الأسهم مدفوعة نقدًا.

7. أسهم خزينة

31 مارس 2023	(مدققة) 31 ديسمبر 2023	31 مارس 2024	
1,454,028	1,454,028	1,454,028	عدد الأسهم
%1.44	%1.44	%1.44	نسبة الأسهم المصدرة (%)
222,466	229,736	258,817	القيمة السوقية (دينار كويتي)
164,740	164,740	164,740	التكلفة (دينار كويتي)

تلتزم الشركة الأم بالاحتفاظ باحتياطيات وعلاوة إصدار أسهم وأرباح مرحلة تعادل تكلفة أسهم الخزينة طوال فترة تملكها من قبل الشركة الأم وذلك وفقاً لتعليمات الجهات الرقابية ذات الصلة.

إيضاحات حول المعلومات المالية المرحلية المكثفة المجمعة (غير مدققة)
لفترة الثلاثة أشهر المنتهية في 31 مارس 2024

8. قرض لأجل

	31 مارس 2023	31 ديسمبر 2023	31 مارس 2024	
	دينار كويتي	دينار كويتي	دينار كويتي	
الجزء غير المتداول	-	717,939	717,939	
الجزء المتداول	-	170,000	170,000	
	-	887,939	887,939	

يمثل القرض لأجل تسهيل إعادة تمويل انتماني ("التسهيل") من بنك محلي. يتم استخدام التسهيل لتمويل شراء المعدات لتوسيع الطاقة الإنتاجية للمجموعة وإنشاء مستودع جديد. يحمل التسهيل معدل ربح قدره 3.5% سنوياً ويستحق السداد كما هو موضح أدناه:

تاريخ السداد

الجزء المتداول	الجزء غير المتداول	الجزء غير المتداول	الجزء المتداول	المبلغ المستحق	مبلغ التسهيلات
دينار كويتي	دينار كويتي	دينار كويتي	دينار كويتي	دينار كويتي	دينار كويتي
15 أغسطس 2024	15 فبراير 2030	170,000	717,939	887,939	2,090,000

إن التسهيلات مضمونة برهن المصنع بالكامل لصالح البنك. كما يتطلب، من بين أمور أخرى، قيوداً معينة على دفع أرباح والتصرف في موجودات معينة منقولة أو غير منقولة وشرط الحفاظ على حد أدنى لنسبة الرافعة المالية (الموجودات المتداولة إلى المطلوبات المتداولة) تبلغ 1.5:1. كما يحظر على المجموعة الدمج مع شركة أخرى أو تغيير كيانها القانوني أو اسمها التجاري.

9. مرابحة دائنة

	31 مارس 2023	31 ديسمبر 2023	31 مارس 2024	
	دينار كويتي	دينار كويتي	دينار كويتي	
مجموع المبلغ ناقصاً: أرباح مؤجلة مستحقة الدفع	252,836	252,836	252,836	
	(2,836)	(2,836)	(2,836)	
	250,000	250,000	250,000	

تمثل المرابحة الدائنة تسهيلات بنكية إسلامية قصيرة الأجل بمبلغ 250,000 دينار كويتي حصلت عليها الشركة الأم من أحد البنوك المحلية وتحمل معدل ربح قدره 1.5% سنوياً فوق معدل خصم بنك الكويت المركزي وتستحق في 28 يوليو 2024 والتي تم تجديدها لاحقاً لمدة ثلاثة أشهر أخرى. تم استخدام التسهيلات لتمويل رأس المال العامل للمجموعة لتغطية المتطلبات التشغيلية للمجموعة.

إيضاحات حول المعلومات المالية المرحلية المكثفة المجمعة (غير مدققة)
لفترة الثلاثة أشهر المنتهية في 31 مارس 2024

لفترة الثلاثة أشهر المنتهية في 31 مارس 2024					الإيرادات	10.
الإجمالي	أيرادات أخرى	قسم التغليف المرن	قسم التغليف الاستهلاكي	قسم التغليف الصناعي		
دينار كويتي	دينار كويتي	دينار كويتي	دينار كويتي	دينار كويتي		
1,717,587	-	-	-	1,717,587	بيع أوراق التغليف متعددة الطبقات	
1,645,159	-	-	1,645,159	-	بيع أكياس وورق تغليف عالي الجودة والقيمة	
416,934	-	416,934	-	-	بيع ورق الطباعة متعدد الطبقات وورقات الورق	
6,402	6,402	-	-	-	بيع مخلفات	
<u>3,786,082</u>	<u>6,402</u>	<u>416,934</u>	<u>1,645,159</u>	<u>1,717,587</u>	إجمالي الإيرادات من عقود مع عملاء	
					الأسواق الجغرافية	
1,673,024	3,000	402,529	627,877	639,618	دولة الكويت	
1,871,677	3,402	14,405	987,110	866,760	دول مجلس التعاون الخليجي	
66,680	-	-	30,172	36,508	آسيا	
174,701	-	-	-	174,701	أفريقيا	
<u>3,786,082</u>	<u>6,402</u>	<u>416,934</u>	<u>1,645,159</u>	<u>1,717,587</u>	إجمالي الإيرادات من عقود مع عملاء	
					توقيت إثبات الإيرادات	
3,786,082	6,402	416,934	1,645,159	1,717,587	بضائع محولة في وقت محدد	
<u>3,786,082</u>	<u>6,402</u>	<u>416,934</u>	<u>1,645,159</u>	<u>1,717,587</u>	إجمالي الإيرادات من عقود مع عملاء	
					الإيرادات	
3,786,082	6,402	416,934	1,645,159	1,717,587	عملاء خارجين	
<u>3,786,082</u>	<u>6,402</u>	<u>416,934</u>	<u>1,645,159</u>	<u>1,717,587</u>	إجمالي الإيرادات من عقود مع عملاء	

إيضاحات حول المعلومات المالية المرحلية المكثفة المجمعة (غير مدققة)
لفترة الثلاثة أشهر المنتهية في 31 مارس 2024

10. الإيرادات (تتمة)

لفترة الثلاثة أشهر المنتهية في 31 مارس 2023				
قسم التغليف الصناعي	قسم التغليف الاستهلاكي	قسم التغليف المرن	إيرادات أخرى	الإجمالي
دينار كويتي	دينار كويتي	دينار كويتي	دينار كويتي	دينار كويتي
1,464,226	-	-	-	1,464,226
-	2,240,294	-	-	2,240,294
-	-	472,972	-	472,972
-	-	-	14,917	14,917
<u>1,464,226</u>	<u>2,240,294</u>	<u>472,972</u>	<u>14,917</u>	<u>4,192,409</u>
621,767	871,127	456,149	6,973	1,956,016
600,432	1,314,326	16,823	7,944	1,939,525
-	54,841	-	-	54,841
242,027	-	-	-	242,027
<u>1,464,226</u>	<u>2,240,294</u>	<u>472,972</u>	<u>14,917</u>	<u>4,192,409</u>
<u>1,464,226</u>	<u>2,240,294</u>	<u>472,972</u>	<u>14,917</u>	<u>4,192,409</u>
<u>1,464,226</u>	<u>2,240,294</u>	<u>472,972</u>	<u>14,917</u>	<u>4,192,409</u>
<u>1,464,226</u>	<u>2,240,294</u>	<u>472,972</u>	<u>14,917</u>	<u>4,192,409</u>

11. ربحية السهم الأساسية والمخففة (فلس)

يتم احتساب ربحية السهم بقسمة ربح الفترة على المتوسط المرجح لعدد الأسهم القائمة خلال الفترة باستثناء أسهم الخزينة.

الثلاثة أشهر المنتهية في 31 مارس	
2023	2024
<u>400,298</u>	<u>413,241</u>
100,691,795	100,691,795
(1,454,028)	(1,454,028)
<u>99,237,767</u>	<u>99,237,767</u>
4.03	4.16

المتوسط المرجح لعدد الأسهم القائمة:

عدد الحصص المصدرة
ناقصا: المتوسط المرجح لعدد أسهم الخزينة
المتوسط المرجح لعدد الأسهم القائمة
ربحية السهم الأساسية والمخففة (فلس)

إيضاحات حول المعلومات المالية المرحلية المكثفة المجمعة (غير مدققة)
لفترة الثلاثة أشهر المنتهية في 31 مارس 2024

12. أرصدة ومعاملات مع أطراف ذات صلة

تتمثل الأطراف ذات الصلة في كبار المساهمين، وأعضاء مجلس الإدارة، وموظفي الإدارة الرئيسيين للمجموعة والشركات التي تسيطر عليها هذه الأطراف أو التي لها تأثير جوهري عليها. يتم اعتماد سياسات وشروط التسعير لهذه المعاملات من قبل إدارة الشركة الأم. فيما يلي المعاملات والأرصدة مع الأطراف ذات الصلة:

الثلاثة أشهر المنتهية في 31 مارس		بيان الربح أو الخسارة المرحلي المكثف المجموع	
2023	2024	مكافأة موظفي الإدارة الرئيسيين	
دينار كويتي	دينار كويتي	• رواتب ومزايا قصيرة الأجل	
		• مكافآت نهاية الخدمة	
35,303	71,303		
4,140	4,140		

13. معلومات قطاعية

تحدد المجموعة قطاعاتها التشغيلية بناءً على معلومات تقارير الإدارة الداخلية التي تتم مراجعتها بانتظام من قبل صانع القرار التشغيلي الرئيسي من أجل تخصيص الموارد للقطاع وتقييم الأداء. إن الرئيس التنفيذي للشركة الأم هو صانع القرار التشغيلي الرئيسي للمجموعة وقد قام بتجميع منتجات المجموعة في القطاعات التشغيلية التالية:

- قسم التغليف الصناعي: يقوم بإنتاج وتوريد أكياس التغليف متعددة الطبقات للاستخدام الصناعي.
- قسم التغليف الاستهلاكي: يقوم بإنتاج وتوريد مختلف أنواع الأكياس عالية الجودة والقيمة تورد لكبرى السلاسل على المستوى الإقليمي والدولي.
- قسم التغليف المرن: يقوم بإنتاج وتوريد ورق الطباعة متعددة الطبقات ورولات الورق بما في ذلك أوراق الألمنيوم.

فيما يلي تحليل لإيرادات ونتائج المجموعة حسب قطاعات التشغيل للفترة:

الثلاثة أشهر المنتهية في 31 مارس				
2023	2024	2023	2024	
دينار كويتي	دينار كويتي	دينار كويتي	دينار كويتي	
نتائج القطاع		الإيرادات		
156,101	319,129	1,464,226	1,717,587	قسم التغليف الصناعي
555,188	332,699	2,240,294	1,645,159	قسم التغليف الاستهلاكي
96,485	84,764	472,972	416,934	قسم التغليف المرن
807,774	736,592	4,177,492	3,779,680	
15,114	13,586			إيرادات أخرى
10,389	15,246			إيرادات أرباح من ودائع لأجل
1,519	-			ربح من بيع ممتلكات ومنشآت ومعدات
(21,873)				مخصص الخسائر الائتمانية المتوقعة
3,055	(1,214)			(خسارة)/ربح تحويل عملة أجنبية
(333,794)	(264,437)			مصاريف عمومية وإدارية
(55,216)	(46,231)			مصاريف بيع وتوزيع
(9,162)	(16,091)			تكاليف تمويل
(3,760)	(4,843)			حصة مؤسسة الكويت للتقدم العلمي
(9,820)	(13,834)			ضريبة دعم العملة الوطنية
(3,928)	(5,533)			الزكاة
400,298	413,241			ربح الفترة

إيضاحات حول المعلومات المالية المرحلية المكثفة المجمعة (غير مدققة)
لفترة الثلاثة أشهر المنتهية في 31 مارس 2024

13. معلومات قطاعية (تتمة)

فيما يلي تحليل إيرادات المجموعة حسب المنطقة الجغرافية للفترة:

الثلاثة أشهر المنتهية في 31 مارس		
2023	2024	
دينار كويتي	دينار كويتي	
1,949,043	1,670,024	دولة الكويت
1,931,581	1,868,275	دول مجلس التعاون الخليجي
54,841	66,680	آسيا
242,027	174,701	أفريقيا
<u>4,177,492</u>	<u>3,779,680</u>	

لغرض مراقبة أداء القطاع، لا تقوم المجموعة بتوزيع إجمالي موجوداتها ومطلوباتها بين القطاعات.

14. اجتماع الجمعية العامة السنوية

واقفت الجمعية العامة السنوية للمساهمين المنعقدة في 3 أبريل 2024 على ما يلي:

- البيانات المالية المجمعة للمجموعة للسنة المنتهية في 31 ديسمبر 2023.
- توزيعات أرباح نقدية بنسبة 13% بما يعادل 13 فلس للسهم الواحد (31 ديسمبر 2022: 12% بما يعادل 12 فلس للسهم الواحد) على الأسهم القائمة باستثناء أسهم الخزينة، بمبلغ 1,290,091 دينار كويتي للسنة المالية المنتهية في 31 ديسمبر 2023 (2022: 1,190,853 دينار كويتي) إلى المساهمين المقيدین بسجل الشركة الأم كما في تاريخ الاستحقاق 30 أبريل 2024.
- مكافأة تُدفع لأعضاء مجلس الإدارة بمبلغ 30,000 دينار كويتي للسنة المالية المنتهية في 31 ديسمبر 2023 (2022: 30,000 دينار كويتي).

15. المطلوبات والالتزامات المحتملة

31 مارس	31 ديسمبر (مدققة)	31 مارس	
2023	2023	2024	
دينار كويتي	دينار كويتي	دينار كويتي	
185,765	-	-	المطلوبات المحتملة
39,466	62,602	53,620	اعتمادات مستندية
<u>225,231</u>	<u>62,602</u>	<u>53,620</u>	خطابات ضمان

16. أرقام المقارنة

تم إعادة تبويب بعض معلومات المقارنة لتتفق مع عرض السنة الحالية. إعادة التوبيب هذه لم تؤثر على الأرباح أو الخسائر المفصح عنها سابقاً، أو حقوق الملكية أو الأرصدة الافتتاحية لفترة المقارنة السابقة، وعليه لم يتم عرض بيان ثالث للمركز المالي المجموع.

REPORT ON REVIEW OF INTERIM CONDENSED CONSOLIDATED FINANCIAL INFORMATION

To The Board of Directors,
Shuaiba Industrial Company K.P.S.C.
State of Kuwait

Introduction

We have reviewed the accompanying interim condensed consolidated statement of financial position of Shuaiba Industrial Company K.P.S.C. (the "Parent Company") and its subsidiaries (together referred to as the "Group") as at 31 March 2024, and the related interim condensed consolidated statements of profit or loss, comprehensive income, changes in equity and cash flows for the three month period then ended. The Parent Company's management is responsible for the preparation and fair presentation of this interim condensed consolidated financial information in accordance with International Accounting Standard 34, Interim Financial Reporting ("IAS 34"). Our responsibility is to express a conclusion on this interim condensed consolidated financial information based on our review.

Scope of review


We conducted our review in accordance with the International Standard on Review Engagements 2410, "Review of Interim Financial Information Performed by the Independent Auditor of the Entity". A review of interim condensed consolidated financial information consists of making inquiries, primarily of persons responsible for financial and accounting matters, and applying analytical and other review procedures. A review is substantially less in scope than an audit conducted in accordance with International Standards on Auditing and consequently does not enable us to obtain assurance that we would become aware of all significant matters that might be identified in an audit. Accordingly, we do not express an audit opinion.

Conclusion

Based on our review, nothing has come to our attention that causes us to believe that the accompanying interim condensed consolidated financial information is not prepared, in all material respects, in accordance with IAS 34: Interim Financial Reporting.

Report on Other Legal and Regulatory Requirements

Furthermore, based on our review, the interim condensed consolidated financial information is in agreement with the books of account of the Parent Company. We further report that nothing has come to our attention indicating any violations of the Companies' Law No. 1 of 2016, and its Executive Regulations, as amended, or Law No. 7 of 2010 concerning the Establishment of the Capital Markets Authority and Organization of Securities Activity and its Executive Regulations, as amended, nor of the Parent Company's Memorandum of Incorporation and Articles of Association, as amended, have occurred during the three month period ended 31 March 2024, that might have had a material effect on business of the Group or its consolidated financial position.



Faisal Saqer Al Saqer
License No. 172 - A
BDO Al Nisf & Partners

Kuwait: 15 May 2024


Shuaiba Industrial Company K.P.S.C. and its subsidiaries
State of Kuwait

Interim condensed consolidated statement of financial position (Unaudited)

As at 31 March 2024

		(Audited)		
	Notes	31 March 2024 KD	31 December 2023 KD	31 March 2023 KD
ASSETS				
Non-current assets				
Goodwill	3	216,338	-	-
Property, plant and equipment		8,459,760	8,448,847	8,003,723
Right of use assets		1,370,202	1,201,816	1,179,743
		<u>10,046,300</u>	<u>9,650,663</u>	<u>9,183,466</u>
Current assets				
Inventories		3,978,970	5,171,706	7,200,640
Trade and other receivables	4	3,725,764	4,107,453	4,485,842
Term deposits		-	2,783,260	-
Bank balances and cash	5	7,214,008	2,950,883	3,305,937
		<u>14,918,742</u>	<u>15,013,302</u>	<u>14,992,419</u>
Total assets		<u>24,965,042</u>	<u>24,663,965</u>	<u>24,175,885</u>
EQUITY AND LIABILITIES				
EQUITY				
Share capital	6	10,069,180	10,069,180	10,069,180
Share premium		2,294,444	2,294,444	2,294,444
Statutory reserve		3,082,610	3,082,610	2,928,668
Voluntary reserve		1,423,325	1,423,325	1,423,325
Treasury shares	7	(164,740)	(164,740)	(164,740)
Treasury shares reserve		471,283	471,283	471,283
Foreign currency translation reserve		457,852	452,836	441,375
Retained earnings		1,710,652	1,297,411	1,605,750
Total equity		<u>19,344,606</u>	<u>18,926,349</u>	<u>19,069,285</u>
LIABILITIES				
Non-current liabilities				
Employees' end of service benefits		1,009,189	993,898	959,132
Lease liabilities		945,219	824,827	754,012
Term loan	8	717,939	717,939	-
		<u>2,672,347</u>	<u>2,536,664</u>	<u>1,713,144</u>
Current liabilities				
Lease liabilities		91,619	60,528	49,312
Trade and other payables		2,398,833	2,650,832	2,965,491
Murabaha payable	9	250,000	250,000	250,000
Contract liabilities		37,637	69,592	128,653
Term loan	8	170,000	170,000	-
		<u>2,948,089</u>	<u>3,200,952</u>	<u>3,393,456</u>
Total liabilities		<u>5,620,436</u>	<u>5,737,616</u>	<u>5,106,600</u>
Total equity and liabilities		<u>24,965,042</u>	<u>24,663,965</u>	<u>24,175,885</u>

The notes on pages 7 to 15 form an integral part of this interim condensed consolidated financial information.



Bader Mohammed Ghuloom Al-Qattan
Vice Chairman & CEO

Shuaiba Industrial Company K.P.S.C. and its subsidiaries
State of Kuwait

Interim condensed consolidated statement of profit or loss (Unaudited)
For the three month period ended 31 March 2024

	Notes	Three months ended	
		31 March	
		2024	2023
		KD	KD
Sales	10	3,779,680	4,177,492
Cost of sales		<u>(3,043,088)</u>	<u>(3,369,718)</u>
Gross profit		736,592	807,774
Other income		13,586	15,114
Profit income from term deposits		15,246	10,389
Gain on disposal of property, plant and equipment		-	1,519
Provision for expected credit losses	4	-	(21,873)
Foreign exchange (loss) / gain		(1,214)	3,055
General and administrative expenses		(264,437)	(333,794)
Selling and distribution expenses		(46,231)	(55,216)
Finance costs		<u>(16,091)</u>	<u>(9,162)</u>
Profit before contribution to Kuwait Foundation for the Advancement of Sciences (“KFAS”), National Labour Support Tax (“NLST”) and Zakat		437,451	417,806
KFAS		(4,843)	(3,760)
NLST		(13,834)	(9,820)
Zakat		<u>(5,533)</u>	<u>(3,928)</u>
Profit for the period		<u>413,241</u>	<u>400,298</u>
Basic and diluted earnings per share (fils)	11	<u>4.16</u>	<u>4.03</u>

The notes on pages 7 to 15 form an integral part of this interim condensed consolidated financial information.

**Shuaiba Industrial Company K.P.S.C. and its subsidiaries
State of Kuwait**

**Interim condensed consolidated statement of comprehensive income (Unaudited)
For the three month period ended 31 March 2024**

	Three months ended 31 March	
	2024	2023
	KD	KD
Profit for the period	<u>413,241</u>	<u>400,298</u>
Other comprehensive income items:		
<i>Items that may be reclassified subsequently to the interim condensed consolidated statement of profit or loss:</i>		
Foreign currency translation differences	<u>5,016</u>	<u>5,577</u>
Total other comprehensive income for the period	<u>5,016</u>	<u>5,577</u>
Total comprehensive income for the period	<u><u>418,257</u></u>	<u><u>405,875</u></u>

The notes on pages 7 to 15 form an integral part of this interim condensed consolidated financial information.